

- Просьба ознакомиться с Инструкцией по заполнению всех форм заявочной документации, которая размещена в системе 1-С в закладке «Инструкции пользователям» под номером 8.

Управление комплексным развитием сель... (1С:Предприятие) Поиск Ctrl+Shift+F Родionova Юлия Александров...

Начальная страница Заявочная документация x Инструкции пользователям x

Главное Мои задачи Заявки СОСТ КЖЗ и ККЗ Найм Благоустройство Газификация и водоснабжение Занятость Социальные выплаты Финансирование Видеомониторинг Инструкции пользователям

← → ☆ Инструкции пользователям

Если не нашли ответ на свой вопрос в данном сервисе, то отправьте обращение в техническую поддержку:
e-mail: mcx@mkskom.ru
тел.: 8 (499) 322 00 85 Доб.6

Поиск (Ctrl+F) x Q Еще ▾

Тема	Автор инструкции	Версия
10. Как произвести отбор заявок в ходе заявочной процедуры?	Третьякова Ю. А.	18.02.2022
11. Создание паспорта проекта и мероприятий по направлению Социальн...	Третьякова Ю. А.	18.04.2022
12. Как создать и отправить на отбор заявку РТИСТ по направлению "Дор...	Третьякова Ю. А.	20.04.2022
02. Знакомство с начальной страницей и главным меню системы	Третьякова Ю. А.	20.10.2021
03. Как заполнить сведения по соглашению о предоставлении субсидии, з...	Третьякова Ю. А.	22.10.2021
04. Как создаются в системе задачи в разделе "Мои задачи" и как их выпо...	Третьякова Ю. А.	29.10.2021
05. Как отправить на согласование и согласовать паспорта проектов?	Третьякова Ю. А.	28.10.2021
07. Как представить сведения о привлекаемых внебюджетных источниках?	Третьякова Ю. А.	12.11.2021
08. Как заполнить заявки на предоставление субсидии, произвести расчет...	Третьякова Ю. А.	31.01.2022
09. Как сформировать реестр сельских территорий и агломераций?	Третьякова Ю. А.	07.02.2022
06. Как отправить на согласование и согласовать отчеты о строительной г...	Третьякова Ю. А.	12.11.2021
01. Как установить платформу, получить учетную запись и авторизоваться...	Третьякова Ю. А.	19.10.2021

- А также посмотреть видео по ссылке <https://owncloud.mkskom.ru/index.php/s/SLvRCsd8hr3itUm>

- В настоящее время в разделе «Заявки» появилась закладка «Благоустройство»

Не защищено | fmsrv.mcx.ru/krst/ru_RU/ Поиск Ctrl+Shift+F Родionova Юлия Александров...

Начальная страница Заявочная документация x Инструкции пользователям x

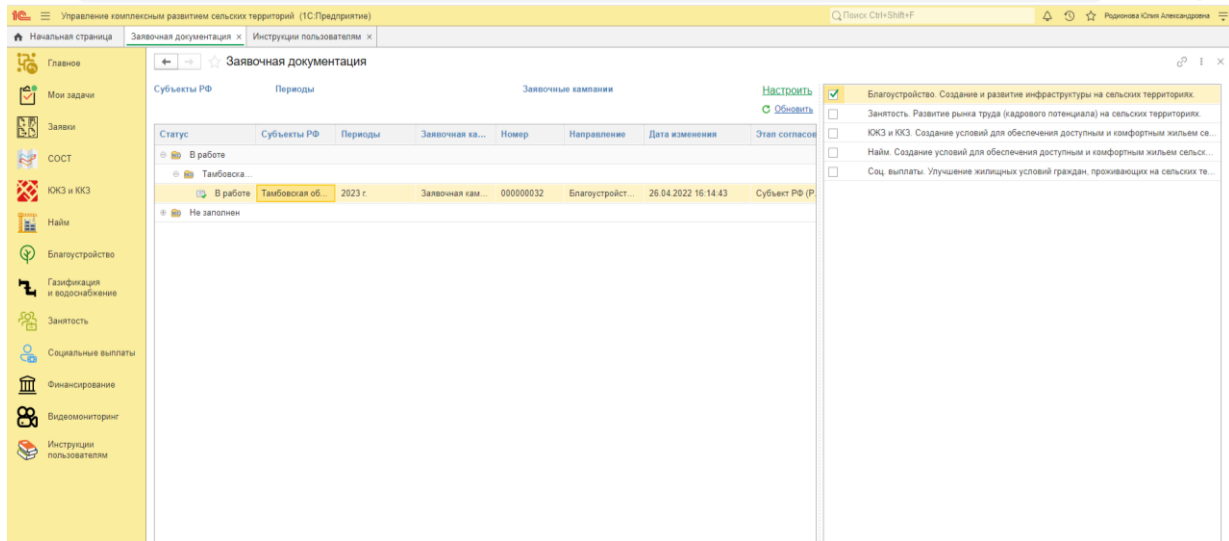
← → ☆ Заявочная документация

Субъекты РФ Периоды Заявочные кампании Настроить Обновить

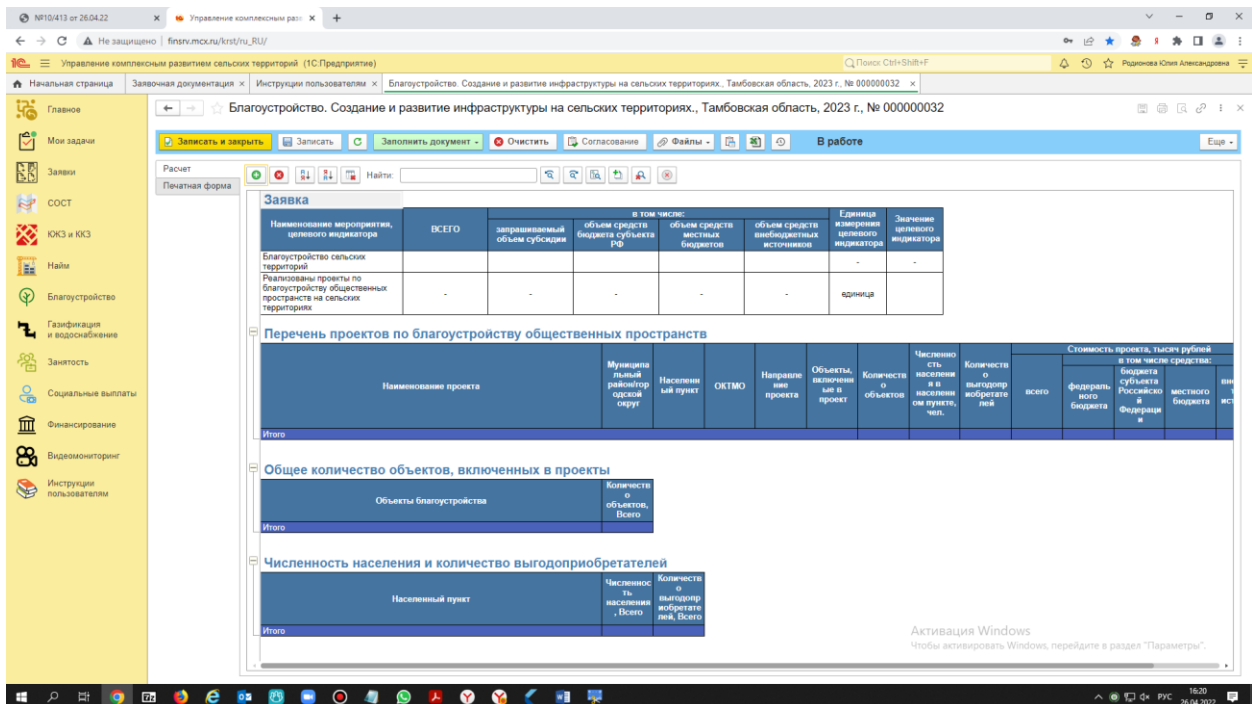
Статус	Субъекты РФ	Периоды	Заявочная ка.
В работе			
Не заполнен			

- Благоустройство. Создание и разв...
- Занятость. Развитие рынка труда (...)
- КЖЗ и ККЗ. Создание условий для ...
- Найм. Создание условий для обес...
- Соц. выплаты. Улучшение жилищн...

- Выбираете необходимый год и заходите



- Появляется окно



- Выбираете «Заполнить документ» - «Шаблон Импорта»
- Скачивается шаблон, заполняете перечень (2 лист) согласно инструкции на 1 листе

- **Обратите внимание:**

- в таблице в первую очередь заполняется наименование проекта в свободной форме, только потом в таблице будет возможность выбрать направление из выпадающего списка.

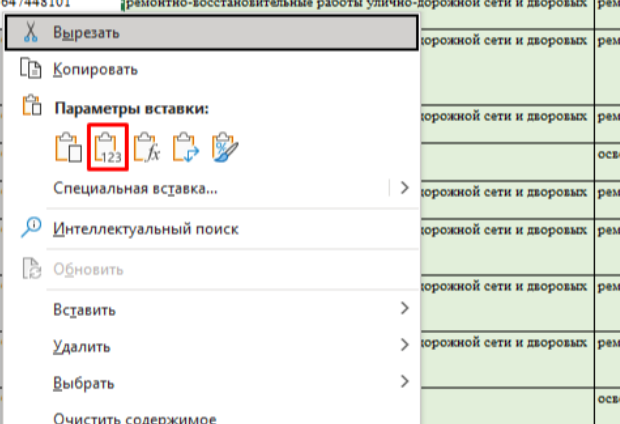
В наименовании проекта обязательно указывать район и населенный пункт. Это позволит проверить правильность занесенного ОКТМО после загрузки шаблона в систему – наименование района и населенного пункта будет проставлено системой автоматически. Например: «Обустройство площадок накопления твердых коммунальных отходов в с. Березово Павловского района», «Создание и обустройство спортивной площадки в д. Пеньки Пановского сельского поселения Палехского муниципального района»

- ячейки, помеченные зеленым цветом, должны быть выбраны из выпадающего списка по стрелке: наименование субъекта, год (верхний левый угол), направления проекта, объекты.

- в случае, если в проекте участвуют несколько населенных пунктов или несколько наименований объектов, необходимо указать любой один, а в комментариях написать про населенные пункты и объекты с наименованием).

- Формат вставки ОКТМО при копировании из другой формы эксель выбирается «123»

1	2	3	4
1	Ремонт дороги ул. Советская с. Новотроицкое Шабалинского района Кировской области	33647448101	ремонтно-восстановительные работы улично-дорожной сети и дворовых
2	Ремонт автомобильной дороги улично-дорожной сети улицы Молодежной деревни Высоково Подгорцевского сельского поселения Юрьянского района Кировской области	33	улично-дорожной сети и дворовых
3	Ремонт фасада здания МКУК Подгорцевский СДК в д. Подгорцы Юрьянского района Кировской области	33	улично-дорожной сети и дворовых
4	Создание наружного освещения территории здания МБОУ СОШ с. Гордино Афанасьевского района	33	освещения
5	Ремонт участка дороги на кладбище с. Гордино	33	улично-дорожной сети и дворовых
6	Капитальный ремонт автомобильной дороги по ул. Строителей в с. Шестаково, Слободского района, Кировской области	33	улично-дорожной сети и дворовых
7	Капитальный ремонт автомобильной дороги по ул. Советская в пос. Летский рейд, Слободского района, Кировской области	33	улично-дорожной сети и дворовых
8	Ремонт дворового проезда многоквартирных домов №№ 13, 13а, 13б в с. Шестаково, Слободского района, Кировской области	33	улично-дорожной сети и дворовых
9	Ремонт уличного освещения в д. Родыгино Советского района Кировской области	33	освещения



- Когда заполните форму, выбираете «Заполнить документ» - «Импорт из файла», прикрепляете заполненную форму.
- Проверяете ошибки (чтоб не было пустых строк, ОКТМО, наименование населенных пунктов).

- Если требуется заменить перечень, выбираете «ОЧИСТИТЬ», выгружаете новую форму и заполняете, либо делаете исправления в предыдущей и загружаете снова.

И так по каждому году.

Примечание: печатные формы разработчиками еще не настроены, будете извещены дополнительно.