

## Установка платформы 1С: Предприятие 8 и подключение к базе данных

Для выполнения работ в подсистеме АИС Субсидии «Комплексное развитие сельских территорий» (далее – подсистема) необходимо:

① Скачать и установить тонкий клиент платформы на ПК работника.

или:

② Открыть веб-версию платформы.


Скачать платформу - <https://owncloud.mkskom.ru/index.php/s/osgQLSZ5uIoIt25>

Ссылка на веб-версию платформы - <https://finsrv.mcx.ru/krst>

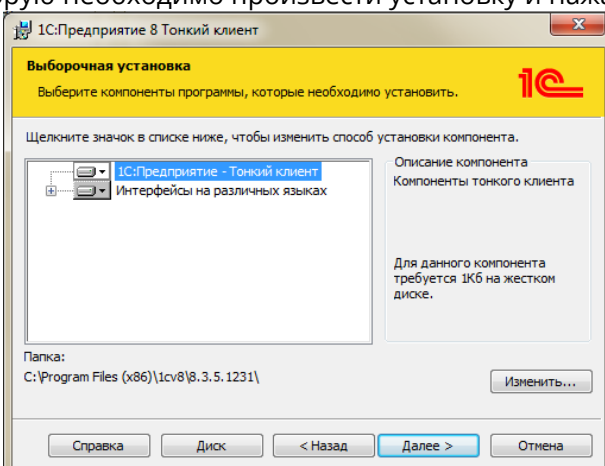
Чтобы **установить тонкий клиент** на ПК работника, достаточно:

① Запустить файл Setup.exe\* и нажать **Далее >**:

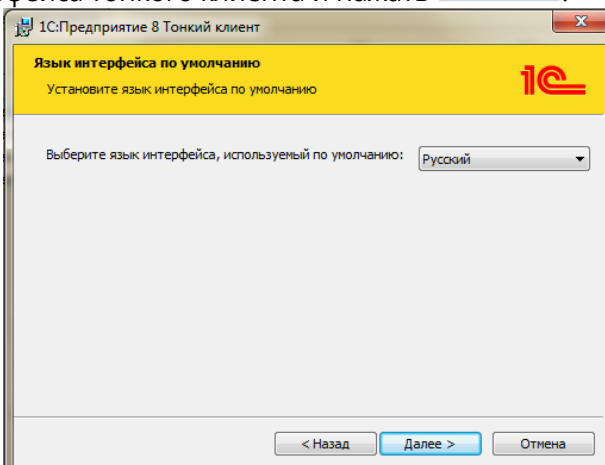
*\*если для выполнения этого шага необходимы определенные права, то обратитесь за помощью к ответственным сотрудникам организации, имеющих соответствующие полномочия.*



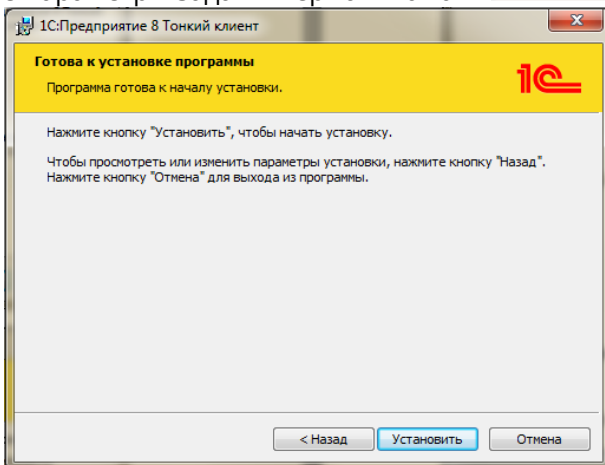
② Задать папку, в которую необходимо произвести установку и нажать **Далее >**:



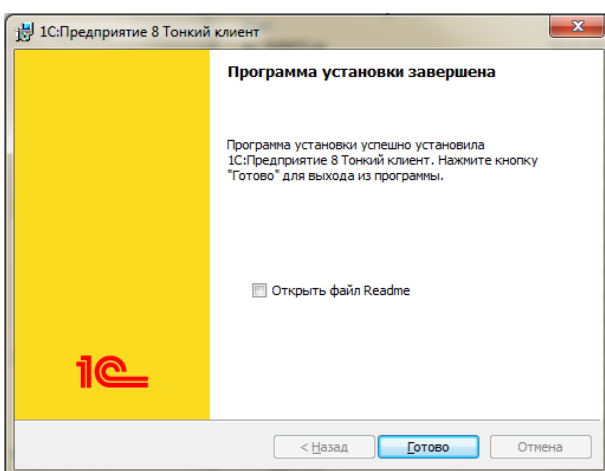
③ Выбрать язык интерфейса тонкого клиента и нажать **Далее >**:



④ Подтвердить, что все параметры заданы верно и нажать **Установить**:



⑤ Дождаться окончания процесса установки тонкого клиента, снять флаг «Открыть файл Readme» и нажать **Готово**:



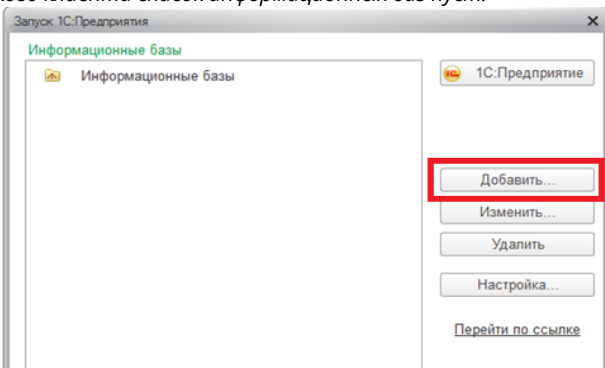
⑥ На рабочем столе найти ярлык для запуска тонкого клиента с названием «1С Предприятие» и запустить двойным кликом.



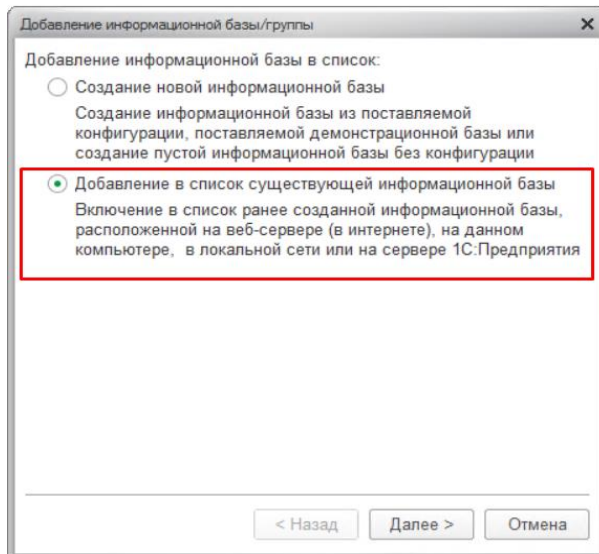
Чтобы **настроить подключение** к базе данных в установленном тонком клиенте, достаточно:

① В окне выбора информационной базы нажать **Добавить...** \*:

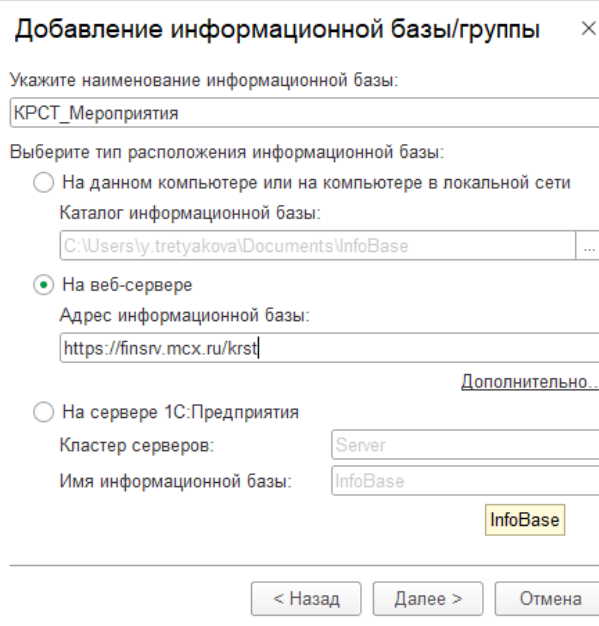
*\*при первом запуске тонкого клиента список информационных баз пуст.*



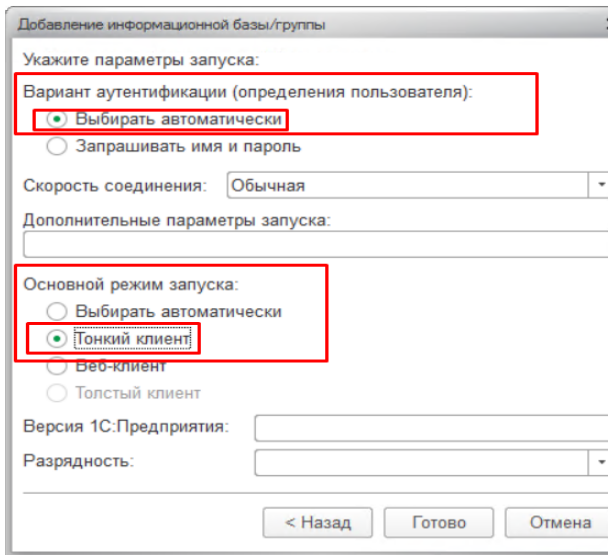
- ② Выбрать пункт «Добавление в список существующей информационной базы» и нажать Далее >:



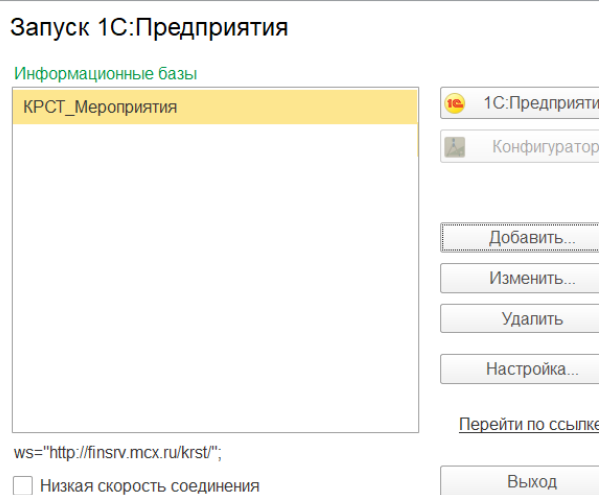
- ③ Задать наименование базы «КРСТ\_Мероприятия», установить булево  На веб-сервере и ввести адрес базы данных «<https://finsrv.mcx.ru/krst/>», затем нажать Далее >:



- ④ Выбрать вариант аутентификации «Выбирать автоматически» и основной режим запуска «Тонкий клиент» и нажать Готово:



- ⑤ Настройка подключения к базе данных завершена, и в дальнейшем база данных будет доступна для выбора в списке информационных баз при повторном запуске тонкого клиента:



- ⑥ Для регулярного запуска подсистемы достаточно выбрать информационную базу из списка одним нажатием и нажать 1С:Предприятие либо двойным кликом на наименование базы в списке баз.

## Получение доступа и авторизация пользователя

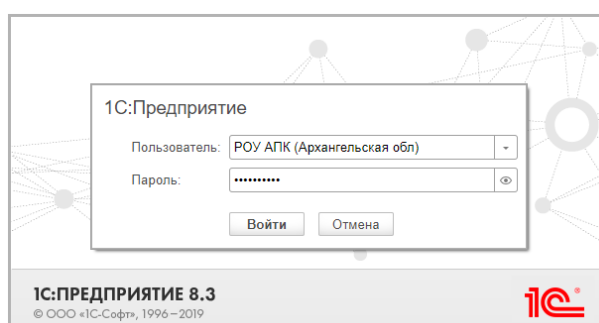
Для получения доступа в систему необходимо:

- ① Пользователю с ролью «РОУ АПК»:
  - направить официальный запрос (Приложение №1) на адрес [dit@mcx.gov.ru](mailto:dit@mcx.gov.ru) для получения согласования от Департамента цифрового развития и управления государственными информационными ресурсами АПК;
  - ожидать получение на адрес электронной почты уведомление о предоставлении доступа.

**Примечание:** при направлении запроса на доступ для пользователей с ролью «МОУ АПК» в запросе необходимо указать муниципальное образование пользователя, которому предоставляется доступ (Приложение №2).

- ② Пользователю с ролью «МОУ АПК»:
  - направить официальный запрос в адрес РОУ АПК;
  - ожидать получение на адрес электронной почты уведомление о предоставлении доступа.
- ③ Департаменту цифрового развития и управления государственными информационными ресурсами АПК направить в адрес технической поддержки ([mcx@mkskom.ru](mailto:mcx@mkskom.ru)) согласованный запрос на предоставление доступа.
- ③ Пройти процедуру авторизации пользователя на основании **логина и пароля\***:

\*Логин – адрес e-mail пользователя, которому предоставляется доступ. Логин должен быть уникальным для каждого пользователя. Пароль – набор произвольных символов, которые устанавливает пользователь самостоятельно при первом входе в систему.



к инструкции «Установка платформы, доступ к БД и авторизация»

**МИНИСТЕРСТВО СЕЛЬСКОГО  
ХОЗЯЙСТВА**

Директору Департамента

развития и управления

государственными

информационными ресурсами АПК

Министерства сельского

Хозяйства Российской Федерации

Субъект РФ \_\_\_\_\_

Адрес \_\_\_\_\_  
\_\_\_\_\_  
\_\_\_\_\_

тел./ \_\_\_\_\_

E-mail: \_\_\_\_\_

А.Н. Павлюченко

Уважаемый Алексей Николаевич!

Просьба согласовать предоставление доступа к АИС Субсидии подсистема КРСТ.

Руководитель \_\_\_\_\_

Субъект РФ	Ф.И.О. ответственного исполнителя	Контактный адрес электронной почты	Должность	Контактный телефон	Комментарии

к инструкции «Установка платформы, доступ к БД и авторизация»

**МИНИСТЕРСТВО СЕЛЬСКОГО  
ХОЗЯЙСТВА**

Директору Департамента

развития и управления

государственными

информационными ресурсами АПК

Министерства сельского

Хозяйства Российской Федерации

Субъект РФ \_\_\_\_\_

Адрес \_\_\_\_\_

\_\_\_\_\_

тел./ \_\_\_\_\_

E-mail: \_\_\_\_\_

А.Н. Павлюченко

Уважаемый Алексей Николаевич!

Просьба согласовать предоставление доступа к АИС Субсидии подсистема КРСТ.

Руководитель \_\_\_\_\_

Субъект РФ	Муниципальное образование	Ф.И.О. ответственного исполнителя	Контактный адрес электронной почты	Должность	Контактный телефон	Комментарии