

Документ подписан
ЭЛЕКТРОННОЙ ПОДПИСЬЮ
Куратор ГП - Побызakov Михаил Анатольевич
СВЕДЕНИЯ О СЕРТИФИКАТЕ ЭП
Сертификат: 528650a604404605e815c3a67bc16e2
Владелец: ПОБЫЗАКОВ МИХАИЛ АНАТОЛЬЕВИЧ
Действителен: с 20.03.2025 по 13.06.2026
Дата подписания: 10.04.2026




Документ подписан
ЭЛЕКТРОННОЙ ПОДПИСЬЮ
Ответственный исполнитель ГП - Труфанов Сергей Иванович
СВЕДЕНИЯ О СЕРТИФИКАТЕ ЭП
Сертификат: 7b828c8f551f23225b866eeb7d62aed8
Владелец: Труфанов Сергей Иванович
Действителен: с 10.02.2025 по 06.05.2026
Дата подписания: 10.04.2026

Дата утверждения отчета: 10.04.2026

**ОТЧЕТ
О ХОДЕ РЕАЛИЗАЦИИ ГОСУДАРСТВЕННОЙ ПРОГРАММЫ
«Развитие агропромышленного комплекса Республики Хакасия и социальной сферы на селе»
за 2025 год**

1. Сведения о достижении показателей государственной программы

№ п/п	Статус фактического/прогнозного значения за отчетный период	Наименование показателя	Уровень показателя	Единица измерения (по ОКЕИ)	Плановое значение на конец отчетного периода	Фактическое значение на конец отчетного периода	Прогнозное значение на конец отчетного периода	Подтверждающий документ	Плановое значение на конец текущего года	Информационная система	Комментарий
1	2	3	4	5	6	7	8	9	10	11	12
1 Цель государственной программы «Достижение значения индекса производства продукции сельского хозяйства (в сопоставимых ценах) в 2030 году в размере 105,2 процента к уровню 2021 года»											
1.	■	Индекс производства продукции сельского хозяйства (в сопоставимых ценах) к уровню 2021 года	ГП РФ, ГП, РП, КПМ	Процент	101,1	99,4	X	Отчет "ОТЧЕТ о достижении значений показателей "МИНИСТЕРСТВО СЕЛЬСКОГО ХОЗЯЙСТВА И ПРОДОВОЛЬСТВИЯ РЕСПУБЛИКИ ХАКАСИЯ от 01.01.2026 № 6/н. Отчет "Отчет о достижении значений показателей государственной программы Российской Федерации" МИНИСТЕРСТВО СЕЛЬСКОГО ХОЗЯЙСТВА И ПРОДОВОЛЬСТВИЯ РЕСПУБЛИКИ ХАКАСИЯ от 01.01.2026 № 6/н			Показатель не достигнут в полном объеме в связи с ЧС по узелковому дерматиту в 2023-2024гг и запретом на вывоз продукции животноводства в 2025 году
2 Цель государственной программы «Сохранение значения индекса производства пищевых продуктов (в сопоставимых ценах) в 2030 году в размере 128,3 процентов к уровню 2021 года»											
1.	■	Индекс производства пищевых продуктов (в сопоставимых ценах) к уровню 2021 года	ГП РФ, ГП	Процент	114,4	111	X	Отчет "ОТЧЕТ о достижении значений показателей "МИНИСТЕРСТВО СЕЛЬСКОГО ХОЗЯЙСТВА И ПРОДОВОЛЬСТВИЯ РЕСПУБЛИКИ ХАКАСИЯ от 01.01.2026 № 6/н. Отчет "Отчет о достижении значений показателей государственной программы Российской Федерации" МИНИСТЕРСТВО СЕЛЬСКОГО ХОЗЯЙСТВА И ПРОДОВОЛЬСТВИЯ РЕСПУБЛИКИ ХАКАСИЯ от 01.01.2026 № 6/н			Показатель выполнен не в полном объеме в связи с изменением структуры спроса на продукцию и снижением покупательской способности
3 Цель государственной программы «Достижение уровня среднемесячной начисленной заработной платы работников сельского хозяйства (без субъектов малого предпринимательства) в 2030 году в размере 67 451 рублев»											

1.		Среднемесячная начисленная заработная плата работников сельского хозяйства (без субъектов малого предпринимательства)	ГП РФ, ГП	Рубль	61 093	79 060,7	X	Отчет "Отчет о достижении значений показателей государственной программы Российской Федерации "МИНИСТЕРСТВО СЕЛЬСКОГО ХОЗЯЙСТВА И ПРОДОВОЛЬСТВИЯ РЕСПУБЛИКИ ХАКАСИЯ от 01.01.2026 № 6/н. Отчет "ОТЧЕТ о достижении значений показателей" МИНИСТЕРСТВО СЕЛЬСКОГО ХОЗЯЙСТВА И ПРОДОВОЛЬСТВИЯ РЕСПУБЛИКИ ХАКАСИЯ от 01.01.2026 № 6/н			
4 Цель государственной программы «Сохранение к 2031 году доли населения сельских территорий и сельских агломераций в общей численности населения на уровне 42,22 процентов»											
1.		Доля населения сельских территорий и сельских агломераций в общей численности населения	ГП РФ, ГП, РП	Процент	42,22	42,55	X	Отчет "ОТЧЕТ о достижении значений показателей государственной программы Российской Федерации (структурных элементов государственной программы Российской Федерации) по субъекту Российской Федерации "МИНИСТЕРСТВО СЕЛЬСКОГО ХОЗЯЙСТВА И ПРОДОВОЛЬСТВИЯ РЕСПУБЛИКИ ХАКАСИЯ от 01.01.2026 № 6/н. Отчет "Отчет о достижении значений показателей государственной программы Российской Федерации "МИНИСТЕРСТВО СЕЛЬСКОГО ХОЗЯЙСТВА И ПРОДОВОЛЬСТВИЯ РЕСПУБЛИКИ ХАКАСИЯ от 01.04.2026 № 6/н			
5 Цель государственной программы «Повышение к 2031 году доли общей площади благоустроенных жилых помещений, расположенных на сельских территориях, до 32,35 процентов»											
1.		Доля общей площади благоустроенных жилых помещений в сельских населенных пунктах	ГП РФ, ГП, РП	Процент	32,35	33,38	X	Отчет "ОТЧЕТ о достижении значений показателей государственной программы Российской Федерации (структурных элементов государственной программы Российской Федерации) по субъекту Российской Федерации "МИНИСТЕРСТВО СЕЛЬСКОГО ХОЗЯЙСТВА И ПРОДОВОЛЬСТВИЯ РЕСПУБЛИКИ ХАКАСИЯ от 01.01.2026 № 6/н. Отчет "Отчет о достижении значений показателей государственной программы Российской Федерации "МИНИСТЕРСТВО СЕЛЬСКОГО ХОЗЯЙСТВА И ПРОДОВОЛЬСТВИЯ РЕСПУБЛИКИ ХАКАСИЯ от 01.04.2026 № 6/н			
6 Цель государственной программы «Достижение значения рентабельности сельскохозяйственных организаций (с учетом субсидий) в 2030 году в размере 3,6 процента»											

1.		Рентабельность сельскохозяйственных организаций (с учетом субсидий)	ФП вне НП, ГП, РП	Процент	3,3	3,04	X	Отчет "Отчет о достижении значений показателей государственной программы Российской Федерации " МИНИСТЕРСТВО СЕЛЬСКОГО ХОЗЯЙСТВА И ПРОДОВОЛЬСТВИЯ РЕСПУБЛИКИ ХАКАСИЯ от 01.01.2026 № б/н. Отчет "ОТЧЕТ о достижении значений показателей государственной программы Российской Федерации (структурных элементов государственной программы Российской Федерации) по субъекту Российской Федерации " МИНИСТЕРСТВО СЕЛЬСКОГО ХОЗЯЙСТВА И ПРОДОВОЛЬСТВИЯ РЕСПУБЛИКИ ХАКАСИЯ от 01.01.2026 № б/н	Показатель не достигнут в полном объеме в связи со снижением объема средств государственной поддержки из бюджета субъекта РФ
----	--	---	-------------------	---------	-----	------	---	---	--

1.1. Сведения о достижении прокси-показателей государственной программы

№ п/п	Статус фактического/прогнозного значения за отчетный период	Наименование прокси-показателя	Единица измерения (по ОКЕИ)	Плановое значение на конец отчетного периода	Фактическое значение на конец отчетного периода	Прогнозное значение на конец отчетного периода	Подтверждающий документ	Плановое значение на конец текущего года	Информационная система	Комментарий
1	2	3	4	5	6	7	8	9	10	11

2. Сведения о помесачном достижении показателей государственной программы в 2025 году

№ п/п	Показатели государственной программы	Уровень показателя	Плановые значения по кварталам/месяцам											На конец 2025 года	
			янв.	фев.	март	апр.	май	июнь	июль	авг.	сен.	окт.	ноя.		
1	2	3	4	5	6	7	8	9	10	11	12	13	14	15	
1.	Достижение значения индекса производства продукции сельского хозяйства (в сопоставимых ценах) в 2030 году в размере 105,2 процента к уровню 2021 года														
1.1.	Индекс производства продукции сельского хозяйства (в сопоставимых ценах) к уровню 2021 года, Процент														
	План	ГП РФ, ГП, РП, КПМ	X	X	X	X	X	X	X	X	X	X	X	X	101,1
	Факт/прогноз		X	X	X	X	X	X	X	X	X	X	X	X	99,4
2.	Сохранение значения индекса производства пищевых продуктов (в сопоставимых ценах) в 2030 году в размере 128,3 процентов к уровню 2021 года														
2.1.	Индекс производства пищевых продуктов (в сопоставимых ценах) к уровню 2021 года, Процент														
	План	ГП РФ, ГП	X	X	X	X	X	X	X	X	X	X	X	X	114,4
	Факт/прогноз		X	X	X	X	X	X	X	X	X	X	X	X	111
3.	Достижение уровня среднемесячной начисленной заработной платы работников сельского хозяйства (без субъектов малого предпринимательства) в 2030 году в размере 67 451 рублей														
3.1.	Среднемесячная начисленная заработная плата работников сельского хозяйства (без субъектов малого предпринимательства), Рубль														
	План	ГП РФ, ГП	X	X	X	X	X	X	X	X	X	X	X	X	61 093
	Факт/прогноз		X	X	X	X	X	X	X	X	X	X	X	X	79 060,7
4.	Сохранение к 2031 году доли населения сельских территорий и сельских агломераций в общей численности населения на уровне 42,22 процентов														
4.1.	Доля населения сельских территорий и сельских агломераций в общей численности населения, Процент														
	План	ГП РФ, ГП, РП	X	X	X	X	X	X	X	X	X	X	X	X	42,22
	Факт/прогноз		X	X	X	X	X	X	X	X	X	X	X	X	42,55
5.	Повышение к 2031 году доли общей площади благоустроенных жилых помещений, расположенных на сельских территориях, до 32,35 процентов														
5.1.	Доля общей площади благоустроенных жилых помещений в сельских населенных пунктах, Процент														
	План	ГП РФ, ГП, РП	X	X	X	X	X	X	X	X	X	X	X	X	32,35
	Факт/прогноз		X	X	X	X	X	X	X	X	X	X	X	X	33,38
6.	Достижение значения рентабельности сельскохозяйственных организаций (с учетом субсидий) в 2030 году в размере 3,6 процента														
6.1.	Рентабельность сельскохозяйственных организаций (с учетом субсидий), Процент														
	План	ФП вне НП, ГП, РП	X	X	X	X	X	X	X	X	X	X	X	X	3,3
	Факт/прогноз		X	X	X	X	X	X	X	X	X	X	X	X	3,04

4. Сведения об исполнении бюджетных ассигнований, предусмотренных на финансовое обеспечение реализации государственной программы

Наименование государственной программы, структурного элемента и источника финансового обеспечения	Объем финансового обеспечения, тыс. рублей			Исполнение, тыс. рублей		Процент исполнения	Комментарий
	Предусмотрено паспортом	Сводная бюджетная роспись	Лимиты бюджетных обязательств	Принятые бюджетные обязательства	Кассовое исполнение		
1	2	3	4	5	6	7	8
Государственная программа "Развитие агропромышленного комплекса Республики Хакасия и социальной сферы на селе" (всего), в том числе:	2 848 093,75	2 838 745,36	2 843 493,84	2 786 848,08	2 666 594,34	91,62	
Бюджет субъекта Российской Федерации (всего), из них:	2 220 111,00	2 206 302,00	2 207 009,39	2 149 884,94	2 032 377,79	92,12	

в том числе межбюджетные трансферты из федерального бюджета (справочно)	1 149 210,50	1 145 352,65	1 145 352,65	1 145 352,55	1 131 236,72	98,77
в том числе межбюджетные трансферты из иных бюджетов бюджетной системы Российской Федерации (справочно)	0,00	0,00	0,00	0,00	0,00	
межбюджетные трансферты местным бюджетам	658 830,00	646 206,00	646 203,00	644 673,88	583 519,03	90,30
межбюджетные трансферты бюджету территориального государственного внебюджетного фонда Российской Федерации	0,00	0,00	0,00	0,00	0,00	
Бюджет территориального государственного внебюджетного фонда (бюджет территориального фонда обязательного медицинского страхования)	0,00	0,00	0,00	0,00	0,00	
Консолидированные бюджеты муниципальных образований	1 215 057,50	1 278 649,36	1 282 687,45	1 281 637,02	1 209 560,05	94,60
Внебюджетные источники	71 755,25	-	-	-	8 175,53	11,39
Нераспределенный резерв	0,00	0,00	0,00	0,00	0,00	
Региональный проект "Кадры в агропромышленном комплексе (Республика Хакасия)" (всего), в том числе:	29,00	29,00	29,00	29,00	29,00	100,00
Бюджет субъекта Российской Федерации (всего), из них:	29,00	29,00	29,00	29,00	29,00	100,00
в том числе межбюджетные трансферты из федерального бюджета (справочно)	28,40	28,40	28,40	28,40	28,40	100,00
в том числе межбюджетные трансферты из иных бюджетов бюджетной системы Российской Федерации (справочно)	0,00	0,00	0,00	0,00	0,00	
межбюджетные трансферты местным бюджетам	0,00	0,00	0,00	0,00	0,00	
межбюджетные трансферты бюджету территориального государственного внебюджетного фонда Российской Федерации	0,00	0,00	0,00	0,00	0,00	
Бюджет территориального государственного внебюджетного фонда (бюджет территориального фонда обязательного медицинского страхования)	0,00	0,00	0,00	0,00	0,00	
Консолидированные бюджеты муниципальных образований	0,00	0,00	0,00	0,00	0,00	
Внебюджетные источники	0,00	-	-	-	0,00	
Нераспределенный резерв	0,00	0,00	0,00	0,00	0,00	
Региональный проект "Экспорт продукции агропромышленного комплекса Республики Хакасия" (всего), в том числе:	0,00	0,00	0,00	0,00	0,00	
Бюджет субъекта Российской Федерации (всего), из них:	0,00	0,00	0,00	0,00	0,00	
в том числе межбюджетные трансферты из федерального бюджета (справочно)	0,00	0,00	0,00	0,00	0,00	
в том числе межбюджетные трансферты из иных бюджетов бюджетной системы Российской Федерации (справочно)	0,00	0,00	0,00	0,00	0,00	
межбюджетные трансферты местным бюджетам	0,00	0,00	0,00	0,00	0,00	
межбюджетные трансферты бюджету территориального государственного внебюджетного фонда Российской Федерации	0,00	0,00	0,00	0,00	0,00	
Бюджет территориального государственного внебюджетного фонда (бюджет территориального фонда обязательного медицинского страхования)	0,00	0,00	0,00	0,00	0,00	
Консолидированные бюджеты муниципальных образований	0,00	0,00	0,00	0,00	0,00	
Внебюджетные источники	0,00	-	-	-	0,00	
Нераспределенный резерв	0,00	0,00	0,00	0,00	0,00	
Региональный проект "Комплексное развитие сельских территорий" (всего), в том числе:	1 697 933,75	1 693 578,36	1 700 967,45	1 700 497,95	1 681 509,56	95,50
Бюджет субъекта Российской Федерации (всего), из них:	1 074 618,00	1 061 135,00	1 064 483,00	1 063 534,81	1 047 293,01	98,70
в том числе межбюджетные трансферты из федерального бюджета (справочно)	857 143,00	853 614,65	853 614,65	853 614,65	839 567,05	98,35
в том числе межбюджетные трансферты из иных бюджетов бюджетной системы Российской Федерации (справочно)	0,00	0,00	0,00	0,00	0,00	
межбюджетные трансферты местным бюджетам	489 224,00	476 600,00	476 597,00	475 271,71	470 502,54	98,72
межбюджетные трансферты бюджету территориального государственного внебюджетного фонда Российской Федерации	0,00	0,00	0,00	0,00	0,00	
Бюджет территориального государственного внебюджетного фонда (бюджет территориального фонда обязательного медицинского страхования)	0,00	0,00	0,00	0,00	0,00	
Консолидированные бюджеты муниципальных образований	1 045 451,50	1 109 043,36	1 113 081,45	1 112 234,85	1 096 543,56	98,87
Внебюджетные источники	67 088,25	-	-	-	8 175,53	12,19
Нераспределенный резерв	0,00	0,00	0,00	0,00	0,00	
Региональный проект "Развитие отраслей и техническая модернизация агропромышленного комплекса" (всего), в том числе:	293 383,00	288 320,00	288 314,60	288 312,97	287 812,97	98,23
Бюджет субъекта Российской Федерации (всего), из них:	288 716,00	288 320,00	288 314,60	288 312,97	287 812,97	99,82
в том числе межбюджетные трансферты из федерального бюджета (справочно)	284 283,70	283 954,20	283 954,20	283 954,20	283 886,08	99,98
в том числе межбюджетные трансферты из иных бюджетов бюджетной системы Российской Федерации (справочно)	0,00	0,00	0,00	0,00	0,00	
межбюджетные трансферты местным бюджетам	0,00	0,00	0,00	0,00	0,00	
межбюджетные трансферты бюджету территориального государственного внебюджетного фонда Российской Федерации	0,00	0,00	0,00	0,00	0,00	
Бюджет территориального государственного внебюджетного фонда (бюджет территориального фонда обязательного медицинского страхования)	0,00	0,00	0,00	0,00	0,00	
Консолидированные бюджеты муниципальных образований	0,00	0,00	0,00	0,00	0,00	
Внебюджетные источники	4 667,00	-	-	-	0,00	0,00
Нераспределенный резерв	0,00	0,00	0,00	0,00	0,00	
Региональный проект "Развитие отраслей овощеводства и картофелеводства" (всего), в том числе:	2 987,00	2 987,00	2 986,50	2 986,29	2 986,29	99,98
Бюджет субъекта Российской Федерации (всего), из них:	2 987,00	2 987,00	2 986,50	2 986,29	2 986,29	99,98
в том числе межбюджетные трансферты из федерального бюджета (справочно)	2 955,40	2 955,40	2 955,40	2 955,30	2 955,19	99,99
в том числе межбюджетные трансферты из иных бюджетов бюджетной системы Российской Федерации (справочно)	0,00	0,00	0,00	0,00	0,00	
межбюджетные трансферты местным бюджетам	0,00	0,00	0,00	0,00	0,00	
межбюджетные трансферты бюджету территориального государственного внебюджетного фонда Российской Федерации	0,00	0,00	0,00	0,00	0,00	

Бюджет территориального государственного внебюджетного фонда (бюджет территориального фонда обязательного медицинского страхования)	0,00	0,00	0,00	0,00	0,00	
Консолидированные бюджеты муниципальных образований	0,00	0,00	0,00	0,00	0,00	
Внебюджетные источники	0,00	-	-	-	0,00	
Нераспределенный резерв	0,00	0,00	0,00	0,00	0,00	
Региональный проект "Развитие сельского туризма" (всего), в том числе:	0,00	0,00	0,00	0,00	0,00	
Бюджет субъекта Российской Федерации (всего), из них:	0,00	0,00	0,00	0,00	0,00	
в том числе межбюджетные трансферты из федерального бюджета (справочно)	0,00	0,00	0,00	0,00	0,00	
в том числе межбюджетные трансферты из иных бюджетов бюджетной системы Российской Федерации (справочно)	0,00	0,00	0,00	0,00	0,00	
межбюджетные трансферты местным бюджетам	0,00	0,00	0,00	0,00	0,00	
межбюджетные трансферты бюджету территориального государственного внебюджетного фонда Российской Федерации	0,00	0,00	0,00	0,00	0,00	
Бюджет территориального государственного внебюджетного фонда (бюджет территориального фонда обязательного медицинского страхования)	0,00	0,00	0,00	0,00	0,00	
Консолидированные бюджеты муниципальных образований	0,00	0,00	0,00	0,00	0,00	
Внебюджетные источники	0,00	-	-	-	0,00	
Нераспределенный резерв	0,00	0,00	0,00	0,00	0,00	
Ведомственный проект "Развитие потребительской кооперации" (всего), в том числе:	904,00	904,00	904,00	899,84	899,84	99,54
Бюджет субъекта Российской Федерации (всего), из них:	904,00	904,00	904,00	899,84	899,84	99,54
в том числе межбюджетные трансферты из федерального бюджета (справочно)	0,00	0,00	0,00	0,00	0,00	
в том числе межбюджетные трансферты из иных бюджетов бюджетной системы Российской Федерации (справочно)	0,00	0,00	0,00	0,00	0,00	
межбюджетные трансферты местным бюджетам	396,00	396,00	396,00	392,34	392,34	99,08
межбюджетные трансферты бюджету территориального государственного внебюджетного фонда Российской Федерации	0,00	0,00	0,00	0,00	0,00	
Бюджет территориального государственного внебюджетного фонда (бюджет территориального фонда обязательного медицинского страхования)	0,00	0,00	0,00	0,00	0,00	
Консолидированные бюджеты муниципальных образований	396,00	396,00	396,00	392,34	392,34	99,08
Внебюджетные источники	0,00	-	-	-	0,00	
Нераспределенный резерв	0,00	0,00	0,00	0,00	0,00	
Ведомственный проект "Развитие садоводческих, огороднических некоммерческих товариществ" (всего), в том числе:	0,00	0,00	0,00	0,00	0,00	
Бюджет субъекта Российской Федерации (всего), из них:	0,00	0,00	0,00	0,00	0,00	
в том числе межбюджетные трансферты из федерального бюджета (справочно)	0,00	0,00	0,00	0,00	0,00	
в том числе межбюджетные трансферты из иных бюджетов бюджетной системы Российской Федерации (справочно)	0,00	0,00	0,00	0,00	0,00	
межбюджетные трансферты местным бюджетам	0,00	0,00	0,00	0,00	0,00	
межбюджетные трансферты бюджету территориального государственного внебюджетного фонда Российской Федерации	0,00	0,00	0,00	0,00	0,00	
Бюджет территориального государственного внебюджетного фонда (бюджет территориального фонда обязательного медицинского страхования)	0,00	0,00	0,00	0,00	0,00	
Консолидированные бюджеты муниципальных образований	0,00	0,00	0,00	0,00	0,00	
Внебюджетные источники	0,00	-	-	-	0,00	
Нераспределенный резерв	0,00	0,00	0,00	0,00	0,00	
Комплекс процессных мероприятий "Обеспечение государственной политики в сфере ветеринарии и в области обращения с животными" (всего), в том числе:	719 669,00	719 669,00	717 665,95	667 818,13	576 296,78	80,08
Бюджет субъекта Российской Федерации (всего), из них:	719 669,00	719 669,00	717 665,95	667 818,13	576 296,78	80,08
в том числе межбюджетные трансферты из федерального бюджета (справочно)	0,00	0,00	0,00	0,00	0,00	
в том числе межбюджетные трансферты из иных бюджетов бюджетной системы Российской Федерации (справочно)	0,00	0,00	0,00	0,00	0,00	
межбюджетные трансферты местным бюджетам	169 210,00	169 210,00	169 210,00	169 009,83	112 624,15	66,56
межбюджетные трансферты бюджету территориального государственного внебюджетного фонда Российской Федерации	0,00	0,00	0,00	0,00	0,00	
Бюджет территориального государственного внебюджетного фонда (бюджет территориального фонда обязательного медицинского страхования)	0,00	0,00	0,00	0,00	0,00	
Консолидированные бюджеты муниципальных образований	169 210,00	169 210,00	169 210,00	169 009,83	112 624,15	66,56
Внебюджетные источники	0,00	-	-	-	0,00	
Нераспределенный резерв	0,00	0,00	0,00	0,00	0,00	
Комплекс процессных мероприятий "Обеспечение государственной политики в сфере сельского хозяйства и повышение эффективности функционирования агропромышленного комплекса" (всего), в том числе:	133 188,00	133 258,00	132 626,34	126 303,90	117 059,90	87,84
Бюджет субъекта Российской Федерации (всего), из них:	133 188,00	133 258,00	132 626,34	126 303,90	117 059,90	87,84
в том числе межбюджетные трансферты из федерального бюджета (справочно)	4 800,00	4 800,00	4 800,00	4 800,00	4 800,00	100,00
в том числе межбюджетные трансферты из иных бюджетов бюджетной системы Российской Федерации (справочно)	0,00	0,00	0,00	0,00	0,00	
межбюджетные трансферты местным бюджетам	0,00	0,00	0,00	0,00	0,00	
межбюджетные трансферты бюджету территориального государственного внебюджетного фонда Российской Федерации	0,00	0,00	0,00	0,00	0,00	
Бюджет территориального государственного внебюджетного фонда (бюджет территориального фонда обязательного медицинского страхования)	0,00	0,00	0,00	0,00	0,00	
Консолидированные бюджеты муниципальных образований	0,00	0,00	0,00	0,00	0,00	
Внебюджетные источники	0,00	-	-	-	0,00	
Нераспределенный резерв	0,00	0,00	0,00	0,00	0,00	

4.1. Сведения об исполнении бюджетных ассигнований на реализацию государственной программы по источникам финансирования дефицита бюджета субъекта Российской Федерации

Наименование структурного элемента	Объем финансового обеспечения, тыс. рублей			Процент исполнения	Комментарий
	Предусмотрено паспортом	Сводная бюджетная роспись	Кассовое исполнение		
1	2	3	4	5	6
Государственная программа "Развитие агропромышленного комплекса Республики Хакасия и социальной сферы на селе" (всего) за счет бюджетных ассигнований по источникам финансирования дефицита бюджета субъекта Российской Федерации, всего, в том числе:	0,00	0,00	0,00		

5. Информация о рисках государственной программы

№ п/п	Наименование показателя	Описание риска	Оценка возможных последствий риска	Уровень риска	Планируемые меры реагирования	Срок выполнения меры реагирования	Ответственный за принятие мер реагирования (ФИО, должность, организация)
1	2	3	4	5	6	7	8

6. Дополнительная информация

Дополнительная информация о ходе реализации государственной программы
